


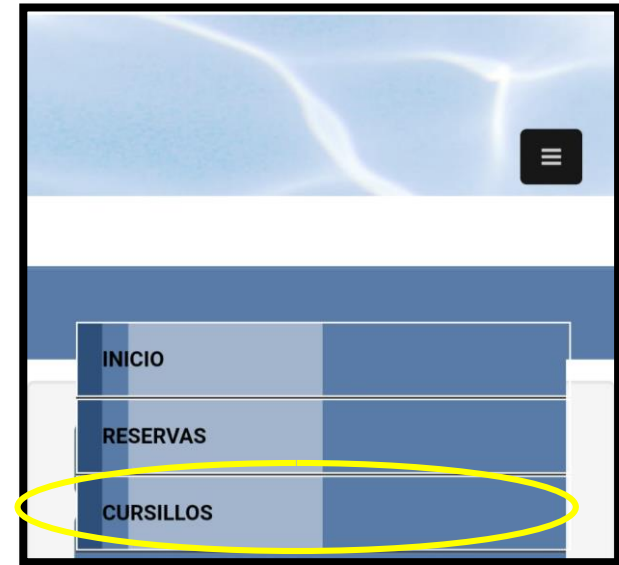

CÓMO REALIZAR LAS INSCRIPCIONES A LOS CURSOS

Para realizar las inscripciones a los cursillos tendremos que entrar a la APP Gesport desde un dispositivo móvil, o escribir en cualquier navegador: <https://sarriguren.provis.es> si la inscripción es para un curso que se imparte en Sarriguren o <https://olaz.provis.es> si la inscripción es para un curso que se imparte en Olaz.

Si el acceso es a través de la APP, se debe acceder a la APP y seleccionar el centro en el que va a realizar el curso:



Una vez seleccionado el centro, debe pinchar en el icono  para que le salga el menú y pinchar en cursillos:



Si el acceso es a través del ordenador, como ya accede al centro, debe pinchar sobre el icono que pone cursillos:

<https://sarriguren.provis.es>



<https://olaz.provis.es>

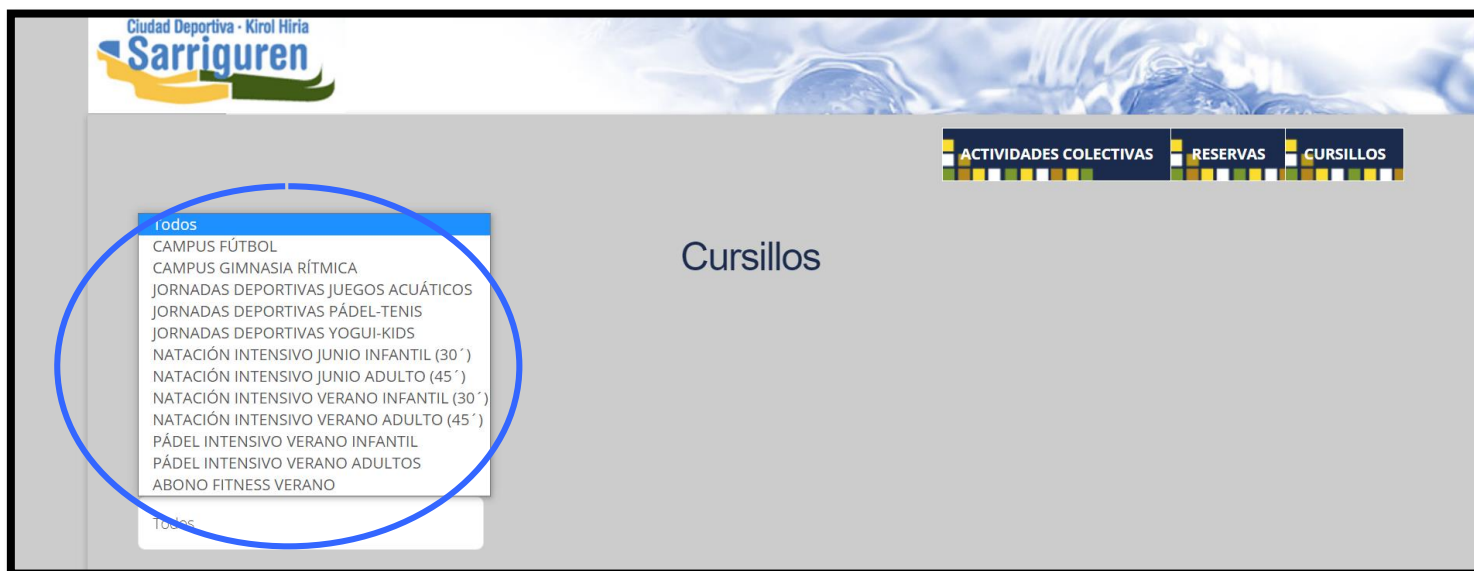
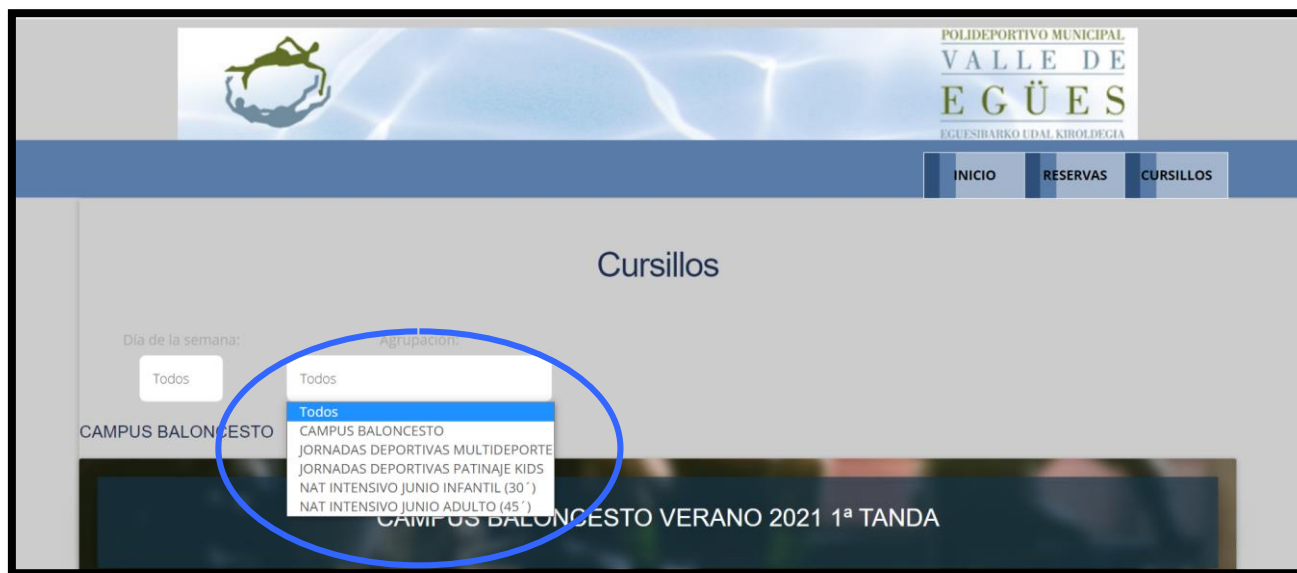


Al pinchar, se accede directamente al listado de los cursillos en los que va a poder hacer la inscripción dentro de ese centro. Si no selecciona nada le aparecen TODOS los cursillos que se ofertan en una lista

The screenshot shows the 'Cursillos' page for the 'VALLE DE EGÜES' center. The header includes the center's logo and name. Below the header, there are navigation tabs for 'INICIO', 'RESERVAS', and 'CURSILLOS'. The main content area is titled 'Cursillos' and features two filter buttons: 'Día de la semana' and 'Agrupación', both set to 'Todos'. The list of courses is categorized under 'CAMPUS VERANO 2021' and includes three items: 'CAMPUS DEMO 1 VERANO 2021', 'CURSILLO ADULTO DEMO 1', and 'CURSILLO INFANTIL DEMO 1'. The page also shows 'INTENSIVOS NATACIÓN JUNIO 2021' and 'INTENSIVOS NATACIÓN VERANO 2021' as additional categories.

The screenshot shows the 'Cursillos' page for the 'Ciudad Deportiva - Hotel Miria Sarriguren' center. The header includes the center's logo and name. Below the header, there are navigation tabs for 'ACTIVIDADES COLECTIVAS', 'RESERVAS', and 'CURSILLOS'. The main content area is titled 'Cursillos' and features two filter buttons: 'Día de la semana' and 'Agrupación', both set to 'Todos'. The list of courses is categorized under 'CURSOS AGUA' and includes three items: 'CURSILLO ADULTO DEMO SEMANA 1', 'CURSILLO ADULTO DEMO SEMANA 2', and 'CURSILLO NIÑOS DEMO SEMANA 1'.

Si pincha en “Agrupación” puede seleccionar el tipo de cursillos que quiere que le aparezcan. Es decir, se pueden filtrar las actividades que se quiere que salgan para sólo ver esas y evitar posibles fallos en las inscripciones



Una vez seleccionada la agrupación, le aparecerán todos los grupos y tandas que se ofertan, y, en caso de que la actividad se separe por edades, las distintas edades

Agrupación:

NATACIÓN INTENSIVO JUNIO INFANTIL (30´)

NATACIÓN INTENSIVO JUNIO INFANTIL (30´)

NAT INTENSIVO JUNIO 2021 06/15 MESES 01^a TANDA

NAT INTENSIVO JUNIO 2021 06/15 MESES 02^a TANDA

NAT INTENSIVO JUNIO 2021 16/24 MESES 01^a TANDA

The image shows a screenshot of a software interface. At the top, there is a label 'Agrupación:' followed by a white selection box containing the text 'NATACIÓN INTENSIVO JUNIO INFANTIL (30´)'. Below this, the same text is repeated. The main area of the interface is a list of three activity options, each displayed in a dark blue horizontal bar with white text. The options are: 'NAT INTENSIVO JUNIO 2021 06/15 MESES 01^a TANDA', 'NAT INTENSIVO JUNIO 2021 06/15 MESES 02^a TANDA', and 'NAT INTENSIVO JUNIO 2021 16/24 MESES 01^a TANDA'. The background of the interface is a light gray color.

Y una vez que elegimos el grupo que queremos, pinchamos en él y, en caso de que se ofrezcan distintos horarios o modalidades (castellano/euskera), veremos lo siguiente:

NAT INTENSIVO JUNIO 2021 06/15 MESES 02ª TANDA

**NAT JUNIO 2ªT
6/15 MESES
11:00 CAST**

*Desde el lunes, 28 de junio de 2021
Hasta el viernes, 2 de julio de 2021*

HORARIO INSCRIBIRSE

**NAT JUNIO 2ªT
6/15 MESES
17:00 CAST**

*Desde el lunes, 28 de junio de 2021
Hasta el viernes, 2 de julio de 2021*

HORARIO INSCRIBIRSE

En este caso vemos que para la categoría de bebés 6/15 meses hay 2 horarios: 11:00 y a las 17:00; que ambos son en castellano, y que se impartirán del lunes 28 de junio al viernes 02 de julio.

HORARIO

Si pinchamos en [HORARIO](#) veremos qué días se imparte dicho curso, cuál es la duración de las clases, quién imparte el curso (todavía no se saben por lo que sale un genérico), y el lugar de la instalación en el que se va a desarrollar.

The image shows a website interface for a swimming course. The main content area on the left displays the course title 'NAT JUNIO 2ªT', duration '6/15 MESES', and start time '11:00 CAST'. Below this, it specifies the start date 'Desde el lunes, 28 de junio de 2021' and end date 'Hasta el viernes, 2 de julio de 2021'. There are two buttons: 'HORARIO' (highlighted in blue) and 'INSCRIBIRSE' (green). A modal window is open over the page, titled 'Horario' with a close button (X). The modal contains a table with the following data:

LUNES	11:00 - 11:30	MONITOR NATACIÓN	SPA
MARTES	11:00 - 11:30	MONITOR NATACIÓN	SPA
MIÉRCOLES	11:00 - 11:30	MONITOR NATACIÓN	SPA
JUEVES	11:00 - 11:30	MONITOR NATACIÓN	SPA
VIERNES	11:00 - 11:30	MONITOR NATACIÓN	SPA

Below the table, the modal also shows the start date 'junio de 2021' and end date 'Hasta el viernes, 2 de julio de 2021', along with 'HORARIO' and 'INSCRIBIRSE' buttons.

INSCRIBIRSE

Si pinchamos en nos aparece lo siguiente:

Otros favoritos

NAT INTENSIVO JUNIO 2021 06/15 MESES 02ª TANDA

NAT JUNIO 2ªT 6/15 MESES 17:00 CAST

USUARIO: toda aquella persona NO ABONADA que alguna vez haya contratado curso/tratamiento con el centro. Deberá enviar un e-mail a recepcionsarriguren@gesportsl.es para que le faciliten usuario y contraseña

¿Eres abonado o usuario?

ACCEDE AL CENTRO

¿No eres abonado ni usuario?

RELLENA EL FORMULARIO

CANCELAR

NAT JUNIO 2ªT
6/15 MESES
11:00 CAST

Desde el lunes, 28 de junio de 2021
Hasta el viernes, 2 de julio de 2021

HORARIO INSCRIBIRSE

NAT NDA

Vamos a distinguir, por tanto, 2 supuestos:

SOY O HE SIDO ABONADO/A O USUARIO/O

Si tengo o he tenido abono en cualquiera de las 2 instalaciones, o soy usuario o usuaria (no tengo abono pero alguna vez he realizado un curso o he contratado un servicio en la instalación)



deberé pinchar:

Para poder realizar la preinscripción debe tener su usuario y contraseña. Si no los conoce, deberá enviar un e-mail a recepcionsarriguren@gesportsl.es si la actividad se desarrolla en Sarriguren, o a repcionolaz@gesportsl.es si la actividad se desarrolla en Olaz. Desde el centro le enviarán un e-mail indicándoselos.

NO SOY NI HE SIDO ABONADO/A NI USUARIO/O

Si nunca he tenido un abono en las instalaciones, ni tampoco he contratado un servicio o no he realizado nunca un curso en el centro deberé pinchar



Se nos abre una nueva pantalla en la que debemos rellenar **TODOS** los campos (les pedimos por favor que rellenen tanto los que salen marcados como obligatorios * como los que no):



Y una vez completado todo el formulario le damos a

SOY O HE SIDO ABONADO/A O USUARIO/A

En este caso, una vez se identifican entran en su ficha. Hay que tener en cuenta que quien se identifica es una persona adulta por lo que, si quiere inscribir a un o una menor vinculada/o con usted, cuando acceda verá que no puede inscribirse a un curso de menores (de hecho, solo salen los cursos en los que se va a poder inscribir de acuerdo a su edad) por lo que tendrá que pinchar en “MIS FAMILIARES”, seleccionar a la persona a la que quiere inscribir, pinchar en “CURSILLOS” -> “RESERVAR CURSILLOS”, y seleccionar el curso al que le quiere inscribir

The screenshot shows a mobile application interface for course reservations. On the left is a dark sidebar menu with the following items: 'Menú principal', 'MI Cuenta', 'Actividades Colectivas', 'Reservas', 'Cursillos', 'Reservar Cursillos', 'Mis Cursillos', and 'Mis Familiares'. The 'Reservar Cursillos' and 'Mis Familiares' items are circled in yellow. The main content area is titled 'Cursillos' and features a search filter section with 'Día de la semana:' (set to 'Todos') and 'Búsqueda:' (with an empty text input field). Below this is an 'Agrupación:' section (set to 'Todos'). The main content displays a course card for 'ABONO FITNESS VERANO' with a featured image and the text 'BODY ATTACK M-J 18:00 / Cursillo completo'.

NO SOY NI HE SIDO ABONADO/A NI USUARIO/A

Cuando le dé a validar, saldrá el siguiente mensaje y debe pinchar en FINALIZAR porque si no, la operación no termina

1 Datos Personales

2 Resumen Compra

Resumen Compra

NAT INTENSIVO JUNIO 2021 06/15 MESES 02ª TANDA

NAT JUNIO 2ªT 6/15 MESES 11:00 CAST

Confirma tu inscripción a la lista de espera de este cursillo

Pedro Pere Perez
xxxxxxx@xxxx.com

Finalizar

↑



OPERACIÓN REALIZADA CORRECTAMENTE

La operación ha sido realizada de forma satisfactoria. En breve recibirá un email con los datos de la operación.

(Si no le llega dicho correo revise su carpeta de Spam o correo no deseado.)

Volver

ACTIVIDADES COLECTIVAS

RESERVAS