

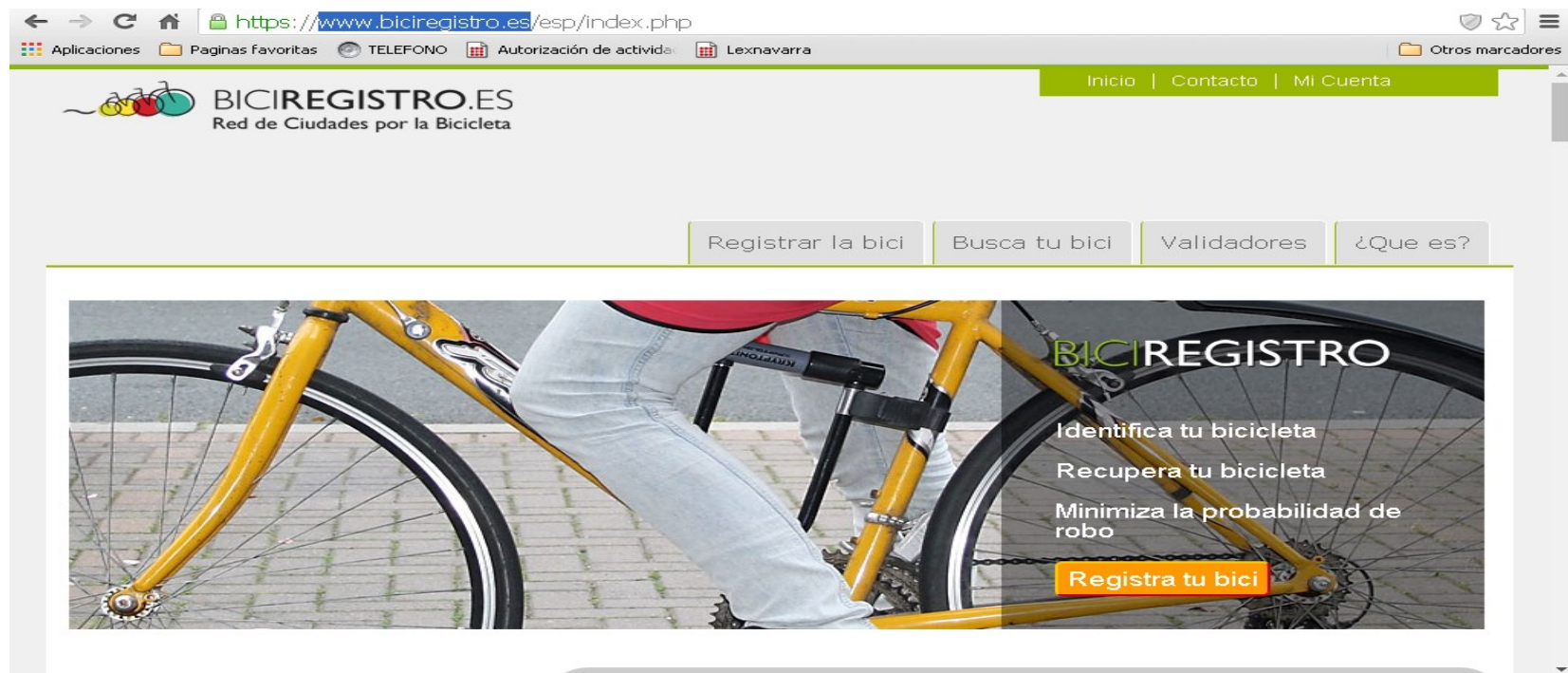
CÓMO REGISTRAR MI BICICLETA



AYUNTAMIENTO
del VALLE de EGÜÉS
EGUESIBARKO
UDALA

Entrar en pagina web

www.biciregistro.es



The image shows a screenshot of a web browser displaying the homepage of Biciregistro.es. The browser's address bar shows the URL <https://www.biciregistro.es/esp/index.php>. The website header features the logo for Biciregistro.es, which includes a stylized bicycle wheel and the text "BICIREGISTRO.ES Red de Ciudades por la Bicicleta". To the right of the logo is a navigation menu with links for "Inicio", "Contacto", and "MI Cuenta". Below the header is a secondary navigation bar with buttons for "Registrar la bici", "Busca tu bici", "Validadores", and "¿Que es?". The main content area features a large banner image of a yellow bicycle. Overlaid on the right side of the banner is the text "BICIREGISTRO" in a large, bold font, followed by the phrases "Identifica tu bicicleta", "Recupera tu bicicleta", and "Minimiza la probabilidad de robo". At the bottom of the banner is a prominent orange button labeled "Registra tu bici".

Pulsar en registra tu bici



The screenshot shows the website <https://www.biciregistro.es/esp/entradausuarios.php>. The page features a navigation menu with links for [Inicio](#), [Contacto](#), and [Mi Cuenta](#). Below the navigation, there are buttons for [Registrar la bici](#), [Busca tu bici](#), [Validadores](#), and [¿Que es?](#).

Login

Introduce tus datos para acceder a tu cuenta de propietario en Biciregistro.

E-MAIL:

CONTRASEÑA

Página de acceso a tu cuenta en Biciregistro.es

Si no eres usuario todavía, puedes darte de alta en esta página [Alta de usuario](#)

Recuerda que todas las operaciones de introducción de datos o edición de fichas requieren una identificación.

Si eres usuario, desde Mi cuenta podrás consultar y editar los datos asociados a tu cuenta, tanto personales como de tus bicicletas.

Algunas operaciones necesitarán validación.

Pinchar en Alta de usuario

Seguir las indicaciones y rellenar los datos de usuario escogiendo en zona Valle de Egüés

Datos de usuario

Introduce tus datos en el siguiente formulario para registrarte como propietario en Biciregistro.

ESCOGER ZONA

Valle de Egüés ▼

NOMBRE:

Prueba

APELLIDOS

Prueba

DNI / NIE / NIF

PRUEBA

DNI debe ser en mayúscula y sin espacio (Ej: 00000001B,...)

TELEFONO DE CONTACTO

prueba

DIRECCIÓN

prueba

Crear una cuenta de usuario:

El primer paso para registrar tu bicicleta es crear una cuenta de usuario, rellenando el formulario de esta página.

Para poder registrar tu bicicleta, debes tener más de 14 años (los menores de edad deberán inscribir sus bicicletas a nombre de los padres o tutor legal) y la bicicleta debe tener un número de bastidor y/o un número de serie unívoco.

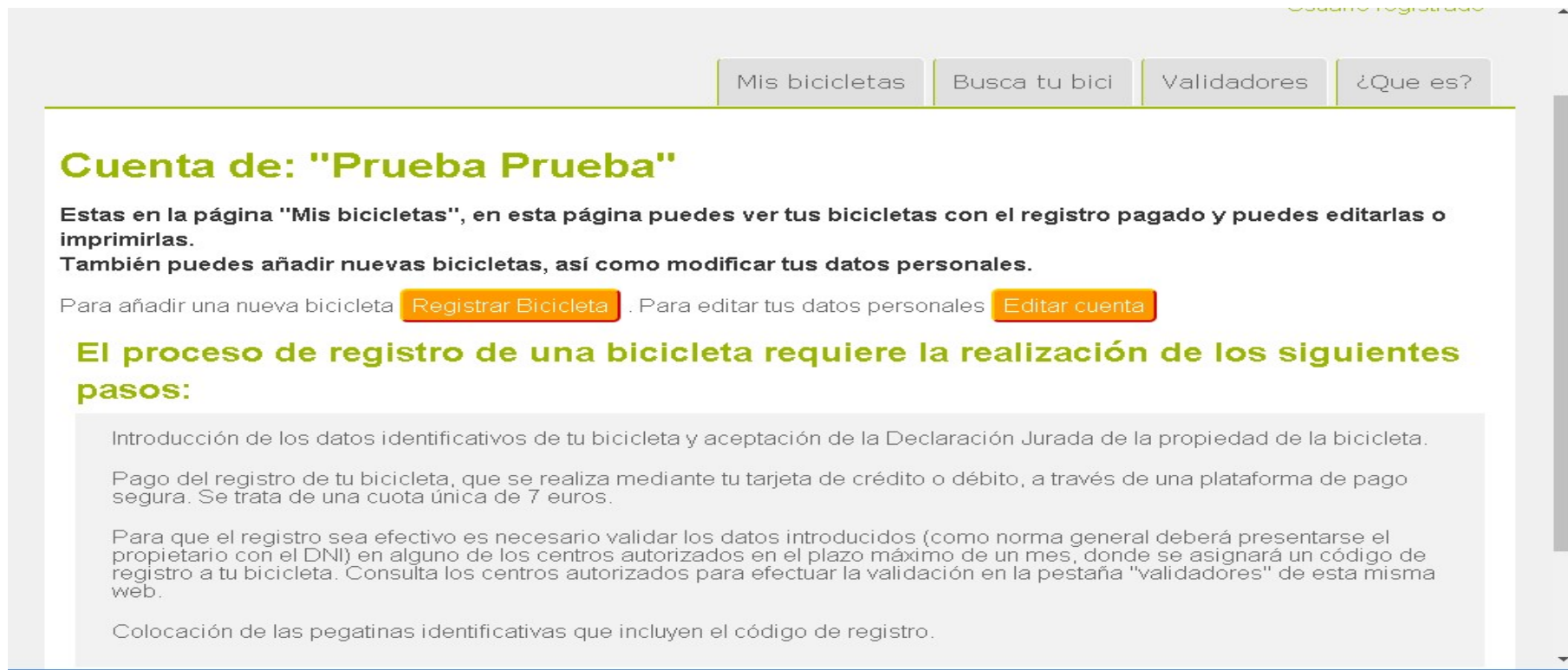
Para tener tu bicicleta registrada debes crear una ficha de bicicleta asociada a tu nombre.

Para ello lo primero que debes hacer es identificarte como usuario, o darte de alta si es la primera vez que registras una bicicleta.

Muy importante! Una vez has creado la ficha de la bicicleta debes validar los datos en alguno de los centros autorizados de tu zona de registro. Sin éste último paso la bicicleta no queda definitivamente registrada.

[Ya soy usuario registrado](#)

Nos aparece una página donde podremos dar de alta a una o varias bicicletas



The screenshot shows a user account page with a navigation bar at the top containing links for "Mis bicicletas", "Busca tu bici", "Validadores", and "¿Que es?". The main content area is titled "Cuenta de: 'Prueba Prueba'" and provides instructions on how to manage the user's bicycle registration. It includes two orange buttons: "Registrar Bicicleta" and "Editar cuenta". Below this, a section titled "El proceso de registro de una bicicleta requiere la realización de los siguientes pasos:" lists three steps: 1. Introduction of identifying data and acceptance of the sworn declaration of ownership. 2. Payment of the registration fee (7 euros) via a secure platform. 3. Validation of the data at authorized centers within a one-month period to assign a registration code. A final step mentions the placement of identification stickers.

Mis bicicletas Busca tu bici Validadores ¿Que es?

Cuenta de: "Prueba Prueba"

Estas en la página "Mis bicicletas", en esta página puedes ver tus bicicletas con el registro pagado y puedes editarlas o imprimirlas.
También puedes añadir nuevas bicicletas, así como modificar tus datos personales.

Para añadir una nueva bicicleta [Registrar Bicicleta](#) . Para editar tus datos personales [Editar cuenta](#)

El proceso de registro de una bicicleta requiere la realización de los siguientes pasos:

- Introducción de los datos identificativos de tu bicicleta y aceptación de la Declaración Jurada de la propiedad de la bicicleta.
- Pago del registro de tu bicicleta, que se realiza mediante tu tarjeta de crédito o débito, a través de una plataforma de pago segura. Se trata de una cuota única de 7 euros.
- Para que el registro sea efectivo es necesario validar los datos introducidos (como norma general deberá presentarse el propietario con el DNI) en alguno de los centros autorizados en el plazo máximo de un mes, donde se asignará un código de registro a tu bicicleta. Consulta los centros autorizados para efectuar la validación en la pestaña "validadores" de esta misma web.
- Colocación de las pegatinas identificativas que incluyen el código de registro.

Pulsamos registrar bicicleta y rellenamos los datos que nos solicitan



Mis bicicletas Busca tu bici Validadores ¿Que es?

Alta de Bicicleta

Rellena los datos de tu bicicleta

MARCA

MODELO

TIPO

COLOR

CARACTERISTICAS DE MI BICI

NUMERO DE BASTIDOR 

Rellenamos los datos incluyendo una fotografía y pulsamos enviar



The screenshot shows a web browser window with the address bar displaying https://www.biciregistro.es/esp/altabicicleta.php?tipo_expediente_id=1. The page title is "Alta de la bicicleta". The main content area is titled "Alta de Bicicleta" and contains the instruction "Rellena los datos de tu bicicleta". The form includes the following fields:

- MARCA: Dropdown menu with "Conor" selected.
- MODELO: Text input field with "prueba" entered.
- TIPO: Dropdown menu with "BTT" selected.
- COLOR: Dropdown menu with "Amarillo" selected.
- CARACTERISTICAS DE MI BICI: Text input field with "prueba" entered.
- NUMERO DE BASTIDOR: Text input field with an information icon (i) to its right.
- ESCOGER ZONA: Dropdown menu with "Valle de Egües" selected.

At the bottom of the form, there is a link labeled "Añadir fotografías".

Nos aparece una pantalla donde nos indica que la bicicleta esta pre-registrada y debemos hacer el pago único dando a PAGAR



The screenshot shows the BICIREGISTRO.ES website interface. At the top left is the logo with the text "BICIREGISTRO.ES Red de Ciudades por la Bicicleta". At the top right are navigation links: "Inicio | Contacto | Salir". Below this, on the right, is a user greeting: "Hola Prueba Prueba" and "Usuario registrado". A horizontal menu contains buttons for "Mis bicicletas", "Busca tu bici", "Validadores", and "¿Que es?". The main content area features a green heading "Pagar cuota única del registro de la bicicleta" followed by "Importe: 7 euros" and an orange "Pagar" button. Below this is another green heading "Cancelar ficha de bicicleta" with an orange "Cancelar y borrar bicicleta" button. A paragraph explains that payment is required to complete registration. At the bottom, a box highlights the text "Bicicleta Pre-registrada".

BICIREGISTRO.ES
Red de Ciudades por la Bicicleta

Inicio | Contacto | Salir

Hola Prueba Prueba
Usuario registrado

Mis bicicletas | Busca tu bici | Validadores | ¿Que es?

Pagar cuota única del registro de la bicicleta

Importe: 7 euros

Pagar

Cancelar ficha de bicicleta

Cancelar y borrar bicicleta

Para terminar el proceso de registrar tu bicileta es imprescindible efectuar el pago para la obtencion del marcaje.
La Bicicleta no se considera pre-registrada sin el pago realizado.

Bicicleta Pre-registrada

Realizamos el pago

Sabadell Seleccione su idioma Castellano


1 Seleccione método de pago  **2** Comprobación autenticación  **3** Solicitando Autorización  **4** Resultado Transacción 

Datos de la operación

Importe:	7,00 €
Comercio:	BICIREGISTRO.ES
Terminal:	327146205-1
Pedido:	160905105024
Fecha:	05/09/2016 10:52



Pagar con Tarjeta

Nº Tarjeta:

Caducidad: mm aa

Cód. Seguridad: 

Pagar con  >

javacript:seleccionaMetodoPago('0');

Una vez realizado el pago nos aparece en la pantalla: Registro pagado correctamente. Indica donde recoger el kit de marcaje y permite imprimir. Damos a imprimir puesto que debemos presentar la ficha en la Oficina de atención a la ciudadanía para solicitar el kit de marcaje.



The screenshot shows the BICIREGISTRO.ES website interface. At the top, there is a navigation bar with 'Inicio | Contacto | Salir' and a user greeting: 'Hola Ayuntamiento del Valle de Egúes Eguesibarko udala' and 'Usuario registrado'. Below this, there are navigation buttons: 'Mis bicicletas', 'Busca tu bici', 'Validadores', and '¿Que es?'. The main content area features a green header 'Registro pagado correctamente'. Below this, it states: 'Puedes Validar el registro y recoger el kit de marcaje en las direcciones siguientes: Ayuntamiento de Valle de Egúes-OAC - , Calle Garajonay - 31621 Valle de Egúes (Sarriguren)'. There is a button labeled 'Imprimir Ficha' and a section titled 'El Kit de Marcaje' which includes an image of the kit and a text box explaining that the kit includes a pack of stickers for marking the bicycle, which serve as both a deterrent against theft and an informative label with the registration number.

BICIREGISTRO.ES
Red de Ciudades por la Bicicleta

Inicio | Contacto | Salir

Hola Ayuntamiento del Valle de Egúes Eguesibarko udala
Usuario registrado

Mis bicicletas | Busca tu bici | Validadores | ¿Que es?

Registro pagado correctamente

Puedes Validar el registro y recoger el kit de marcaje en las direcciones siguientes:
Ayuntamiento de Valle de Egúes-OAC - , Calle Garajonay - 31621 Valle de Egúes (Sarriguren)

Imprimir la ficha de tu bicicleta.
[Imprimir Ficha](#)

El Kit de Marcaje

El ingreso en el Registro nacional de bicicletas incluye un pack de pegatinas de muy difícil destrucción y extracción para marcar la bicicleta como registrada. Estas etiquetas cumplen dos funciones, por un lado una disuasoria para evitar el robo y por otro lado, informativa, ya que en ellas consta el número de registro.

Red de Ciudades por la Bicicleta | Nota Legal y Condiciones de uso

Nos imprime el siguiente documento que debemos mostrar



The screenshot shows a PDF viewer window with a toolbar at the top containing icons for print, save, and other functions. The document content includes the BICIREGISTRO.ES logo and the text 'Red de Ciudades por la Bicicleta'. The main title is 'Imprimir bicicleta'. Below this, there is a section titled 'Bicicleta Pre-registrada' which contains a small image of a bicycle and a list of registration details.

BICIREGISTRO.ES
Red de Ciudades por la Bicicleta

Imprimir bicicleta

Bicicleta Pre-registrada

Datos de la bicicleta

Numero registro:	
Numero localizador:	00012454
Fecha de alta:	14.07.2016
Marca:	Curt Goodrich
Tipo:	Cicloturismo
Color:	Marrón
Estado:	Pre-registrada
Zona de Registro:	Valle de Egües
Fecha de validación:	
Validada por:	
Notas de la bicicleta:	

Datos del propietario

En la Oficina de atención a la ciudadanía nos proporcionarán el kit de marcaje para colocar en la bicicleta registrada

